

## **Импорт дополнительных блоков EV3**

By Sanjay and Arvind Seshan



# **УРОКИ ПРОГРАММИРОВАНИЯ ДЛЯ НОВИЧКОВ**

# ДОБАВЛЯЕМ ОФИЦИАЛЬНЫЕ БЛОКИ LEGO

- Если вы установили домашнюю версию ПО, вам возможно захочется добавить Гиро датчик или Ультразвуковой
- Если вы обнаружите, что ваша версия не содержит блоков датчиков Звука и температуры и т.д. Вы можете их добавить в любое время
- Бесплатные датчики для скачивания



# ШАГ 1: СКАЧАТЬ БЛОК

Скачать необходимые блоки онлайн с сайта:

<http://www.lego.com/ru-ru/mindstorms/downloads>

## БЛОКИ ПРОГРАММНОГО ОБЕСПЕЧЕНИЯ EV3

*Загрузи эти обновления программного обеспечения, чтобы активировать каждый из этих дополнительных датчиков с помощью приложения EV3 Programmer (только для ПК/МАС).*



↓ Счетчик  
электроэнергии



↓ Гироскопический  
датчик



↓ Датчик звука



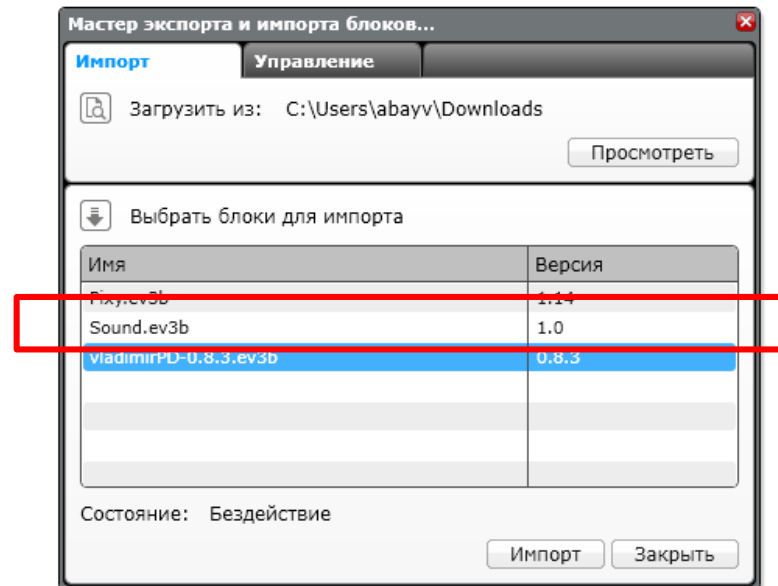
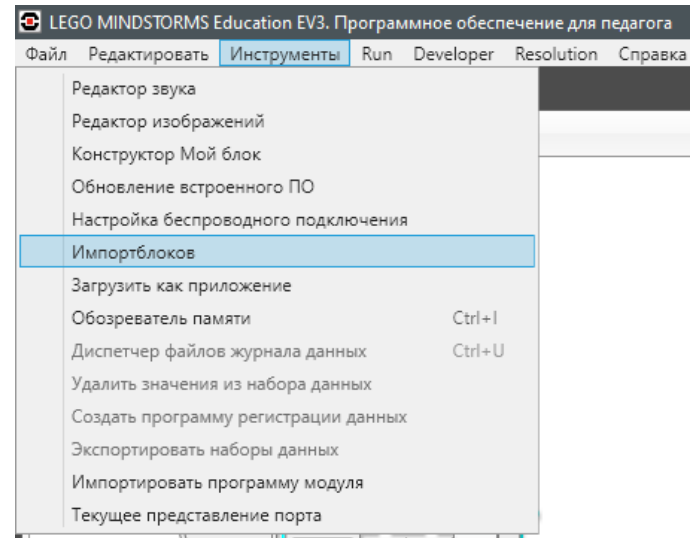
↓ Датчик  
температуры



↓ Ультразвуковой  
датчик

# ШАГ 2: ИМПОРТ БЛОКОВ

- a. Откройте EV3-G
- b. Инструменты → Импорт блоков
- c. Выберите файл, который вы скачали в шаге 1
- d. Выберите блок и нажмите импорт
- e. Вам необходимо перезагрузить ПО перед использованием нового блока




# БЛАГОДАРНОСТЬ

Авторы: Sanjay and Arvind Seshan

Больше уроков на сайте: [www.ev3lessons.com](http://www.ev3lessons.com)

Перевод осуществил: Абай Владимир, [abayvladimir@hotmail.com](mailto:abayvladimir@hotmail.com)



This work is licensed under a [Creative Commons Attribution-NonCommercial-ShareAlike 4.0 International License](https://creativecommons.org/licenses/by-nc-sa/4.0/).